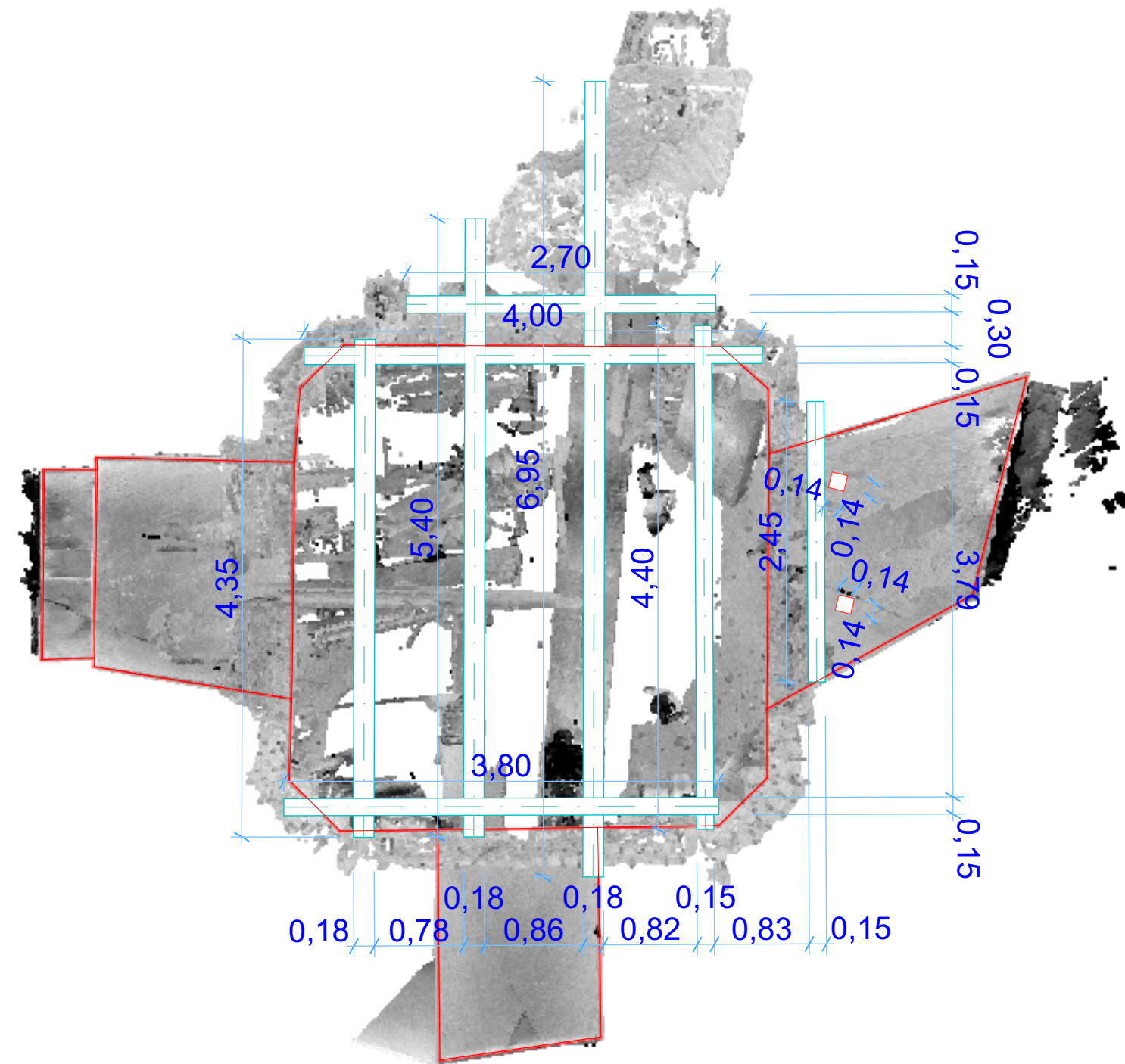



## wieża prawa

**Poziom +5,80**

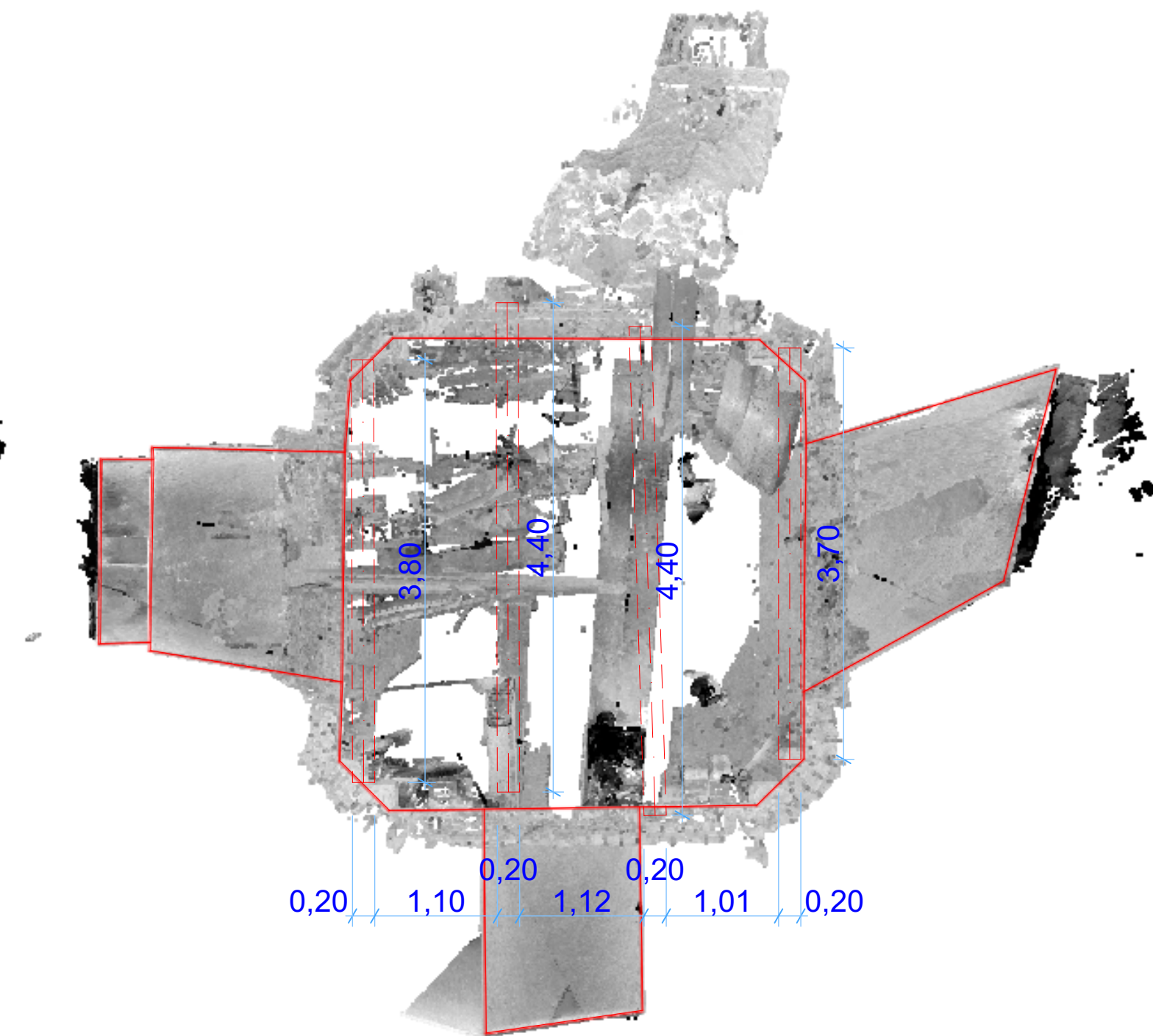


z uwagi na trudną dostępność i zagrożenie upadkiem z wysokości ze względu na zły stan konstrukcji projekt został opracowany na bazie chmury punktów udostępnionych przez Politechnikę Lubelską

Prawa autorskie MIP. Bez odpowiedniej zgody nie może być on wykorzystywany lub reprodukowany. Copyrights of this drawing MIP. Reproduction or use of this drawing without proper permission is forbidden.

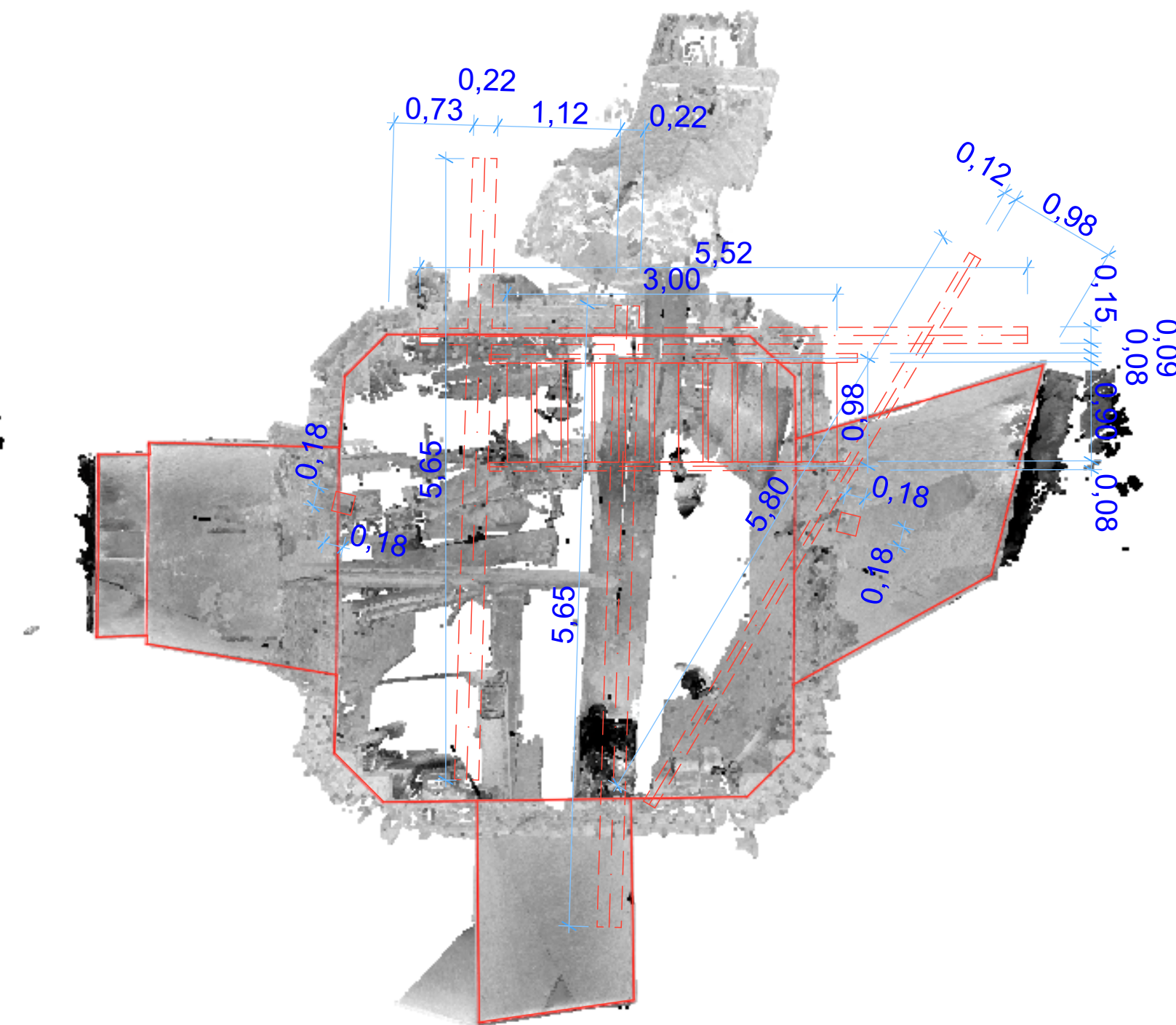
|  |   |                 |
|--|---|-----------------|
| JEDNOSTKA PROJEKTOWA   |   |                 |
| <b>MIP SP. Z O.O.</b><br>UL. MISJONARSKA 20, 20-107 LUBLIN<br>WWW.ARCHITEKTUBLIN.EU, E-MAIL: BIUROARCH.MIP@GMAIL.COM, TEL. 515-176-118 |   |                 |
|   |   |                 |
| NAZWA OBIEKTU BUDOWLANEGO  |   |                 |
| Wykonanie podestu technicznego   |   |                 |
| TYTUŁ:   | Nr.Zlecenia   | Skala           |
| <b>Rzut wieży</b>  | 161/25  | 1:50            |
| ZESPÓŁ PROJEKTOWY:   |   |                 |
| WYSZCZEGÓLNIENIE:  |   | DATA: 04.2025r. |
|  |   | Nr. rys. A.01.1 |
| PROJEKTANT:<br>branża architektoniczna   | <b>mgr inż. arch. Jakub Martyniuk</b><br>uprawnienia do projektowania bez ograniczeń w specjalności architektonicznej / nr uprawnień: 2560/LBOKK/2020               |                 |
| SPRAWDZAJĄCY   | <b>dr inż. arch. Zbigniew Wiesław Bednarczyk</b><br>uprawnienia do projektowania bez ograniczeń w specjalności architektonicznej / nr uprawnień: UANB-II-7342/42/92 |                 |
| OPRACOWAŁ:   | mgr inż. arch. Agnieszka Maciąg   |                 |

## Poziom +11,42



**obrys wieży obejmuje rzut z poziomu 0,00  
z uwagi na trudną dostępność i zagrożenie upadkiem z wysokości ze względu na zły stan  
konstrukcji projekt został opracowany na bazie chmury punktów udostępnionych przez  
Politechnikę Lubelską**

**Poziom +13,67**




## Rzut wieży

1:50

wieża prawa

Rysunek jest elementem projektu architektoniczno-budowlanego zgodnie z art. 34 ustawy Prawo budowlane. Szczegóły techniczne, technologiczne i wykonawcze winny zostać zawarte w projekcie wykonawczym będącym oddzielnym opracowaniem projektowym.

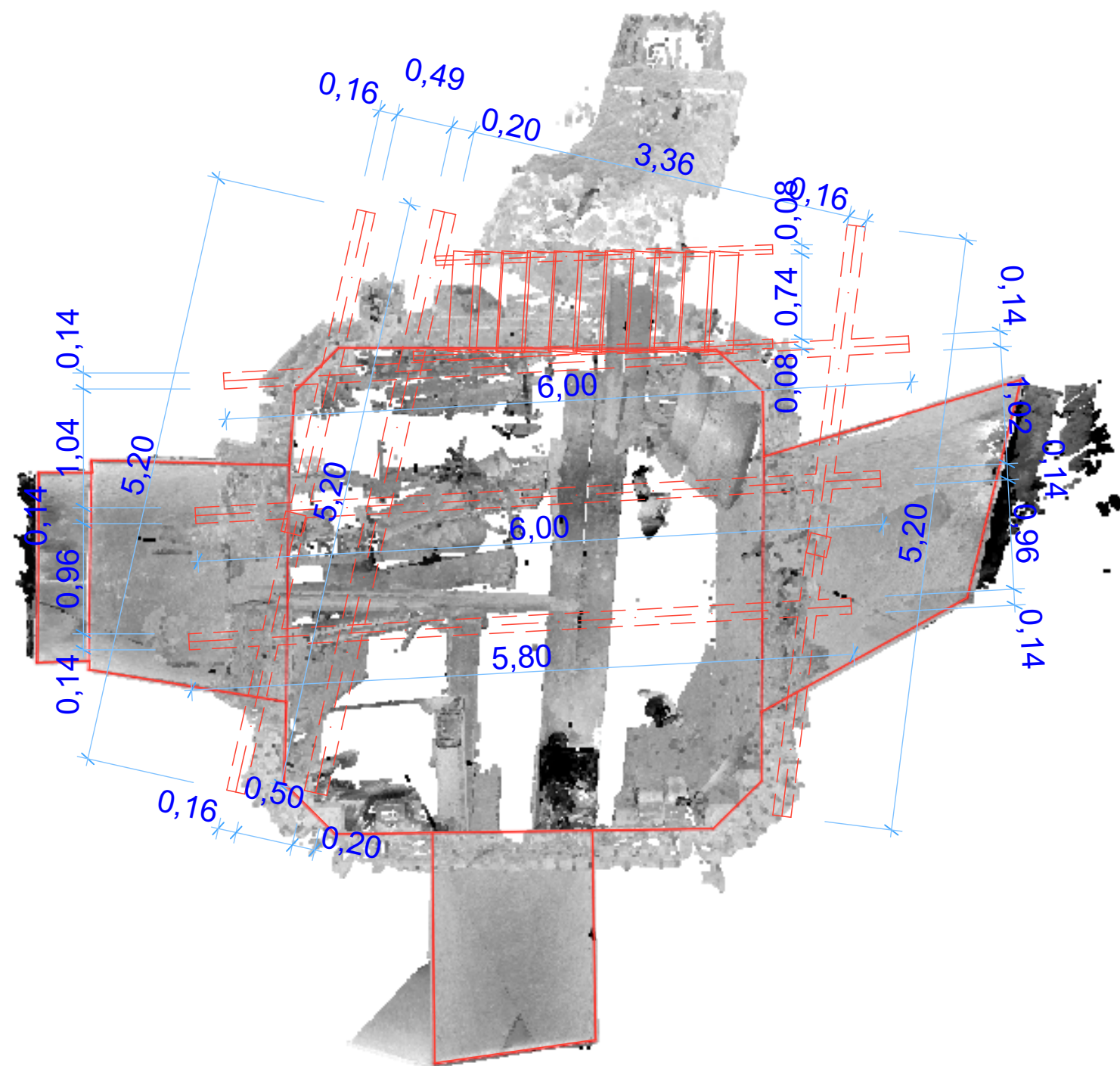
Prawa autorskie MIP. Bez odpowiedniej zgody nie może być on wykorzystywany lub reprodukowany. Copyrights of this drawing MIP. Reproduction or use of this drawing without proper permission is forbidden.

|   |   |   |
|---|---|---|
| JEDNOSTKA PROJEKTOWA  |   |   |
| <b>MIP SP. Z O.O.</b>   |   |  |
| UL. MISJONARSKA 20, 20-107 LUBLIN<br>WWW.ARCHITEKTUBLIN.PL, E-MAIL: BIUROARCH.MIP@GMAIL.COM, TEL. 515-176-118 |   |   |
| NAZWA OBIEKTU BUDOWLANEGO<br>Wykonanie podestu technicznego   |   |   |
| TYTUŁ:  | Nr.Zlecenia   | Skala   |
| <b>Rzut wieży</b>   | 161/25  | 1:50  |
| ZESPÓŁ PROJEKTOWY:  |   |   |
| WYSZCZEGÓLNIENIE:   |   | DATA: 04.2025r.   |
|   |   | Nr. rys. <b>A.01.2</b>  |
| PROJEKTANT:<br>branża architektoniczna  | <b>mgr inż. arch. Jakub Martyniuk</b><br>uprawnienia do projektowania bez ograniczeń w specjalności architektonicznej / nr uprawnień: 266/LBOKK/2020                |   |
| SPRAWDZAJĄCY  | <b>dr inż. arch. Zbigniew Wiesław Bednarczyk</b><br>uprawnienia do projektowania bez ograniczeń w specjalności architektonicznej / nr uprawnień: UANB-II-7342/42/92 |   |
| OPRACOWAŁ:  | mgr inż. arch. Agnieszka Maciąg   |   |



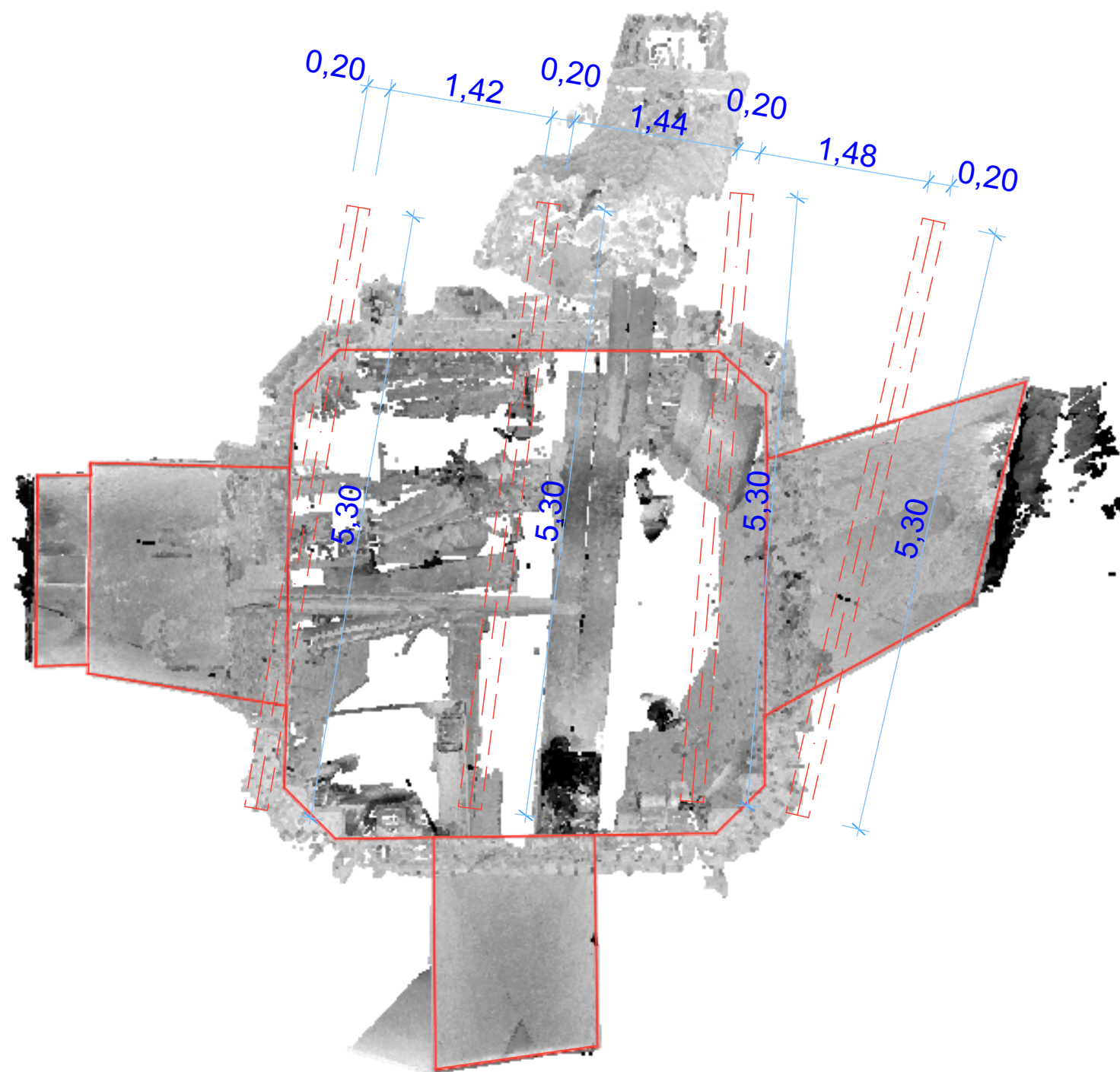
## 1:50

## Poziom +16,47




**obrys wieży obejmuje rzut z poziomu 0,00  
z uwagi na trudną dostępność i zagrożenie upadkiem z wysokości ze względu na zły stan  
konstrukcji projekt został opracowany na bazie chmury punktów udostępnionych przez  
Politechnikę Lubelską**

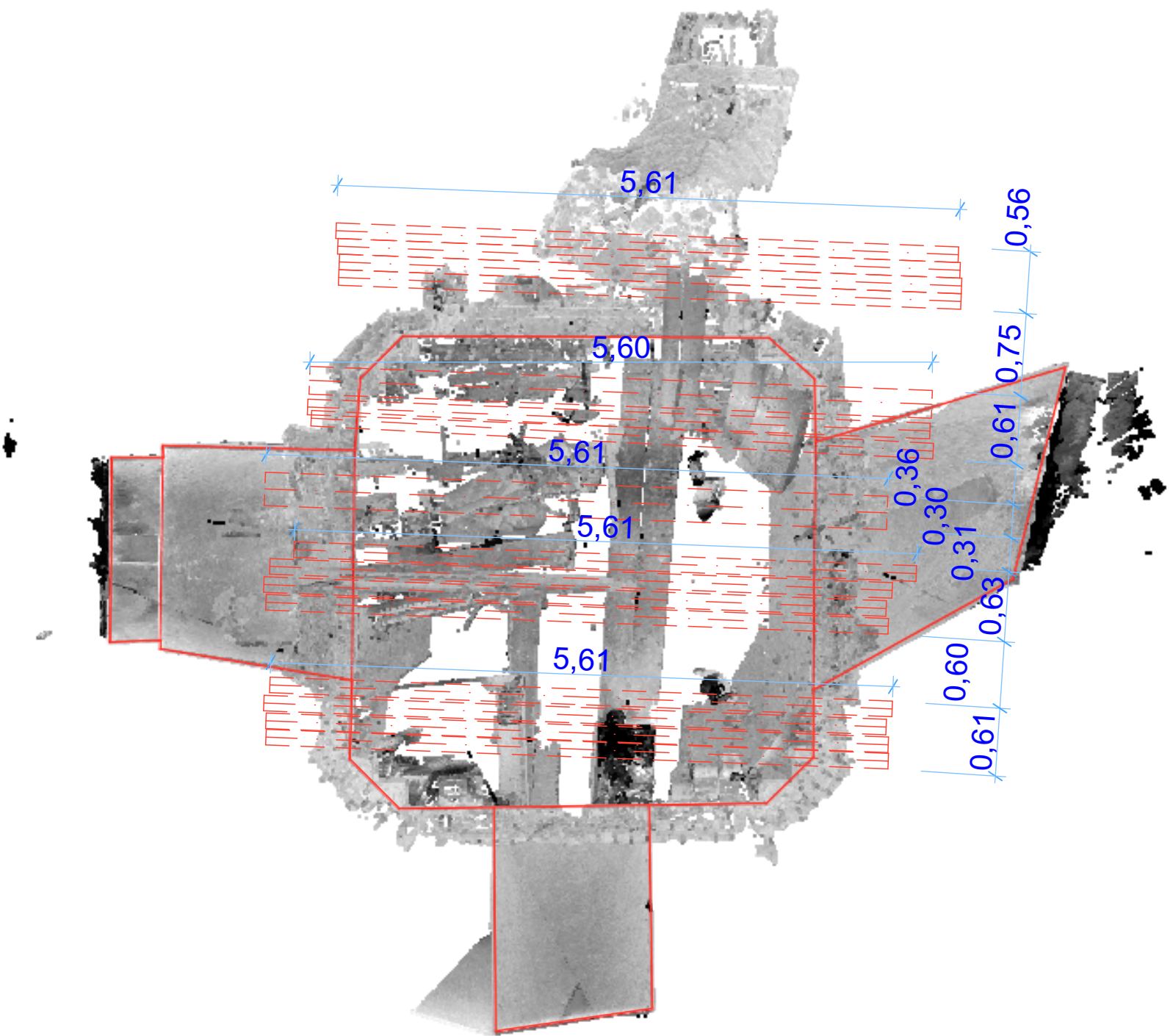
## Poziom +23,03



Prawa autorskie MIP. Bez odpowiedniej zgody nie może być on wykorzystywany lub reprodukowany. Copyrights of this drawing MIP. Reproduction or use of this drawing without proper permission is forbidden.

|   |   |   |
|---|---|---|
| JEDNOSTKA PROJEKTOWA  |   |   |
| <b>MIP SP. Z O.O.</b><br>UL. MISJONARSKA 20, 20-107 LUBLIN<br>WWW.ARCHITEKTUBLIN.UL, E-MAIL BIUROARCH.MIP@GMAIL.COM, TEL. 515-176-118 |   |  |
| NAZWA OBIEKTU BUDOWLANEGO   |   |   |
| Wykonanie podestu technicznego  |   |   |
| TYTUŁ:  | Nr.Zlecenia   | Skala   |
| <b>Rzut wieży</b>   | 161/25  | 1:50  |
| ZESPÓŁ PROJEKTOWY:  |   | DATA: 04.2025r.   |
| WYSZCZEGÓLNIENIE:   |   | Nr. rys. <b>A.01.3</b>  |
| PROJEKTANT:<br>branża architektoniczna  | <b>mgr inż. arch. Jakub Martyniuk</b><br>uprawnienia do projektowania bez ograniczeń w specjalności architektonicznej / nr uprawnień: 266/LBOKK/2020                |   |
| SPRAWDZAJĄCY  | <b>dr inż. arch. Zbigniew Wiesław Bednarczyk</b><br>uprawnienia do projektowania bez ograniczeń w specjalności architektonicznej / nr uprawnień: UANB-II-7342/42/92 |   |
| OPRACOWAŁ:  | mgr inż. arch. Agnieszka Maciag   |   |

Poziom +25,08



obrys wieży obejmuje rzut z poziomu 0,00  
z uwagi na trudną dostępność i zagrożenie upadkiem z wysokości ze względu na zły stan  
konstrukcji projekt został opracowany na bazie chmury punktów udostępnionych przez  
Politechnikę Lubelską

Rzut wieży

1:50  
wieża prawa

Rysunek jest elementem projektu architektoniczno-budowlanego zgodnie z art. 34 ustawy Prawo budowlane. Szczegóły techniczne, technologiczne i wykonawcze winny zostać zawarte w projekcie wykonawczym będącym oddzielnym opracowaniem projektowym.  
Prawa autorskie MIP. Bez odpowiedniej zgody nie może być on wykorzystywany lub reprodukowany. Copyrights of this drawing MIP. Reproduction or use of this drawing without proper permission is forbidden.

|   |  |          |           |
|---|--|----------|-----------|
| JEDNOSTKA PROJEKTOWA  |  |          |           |
| MIP SP. Z O.O.  |  |          |           |
| UL. MISJONARSKA 20, 20-107 LUBLIN<br>WWW.ARCHITEKT.LUBLIN.EU, E-MAIL: BIUROARCH.MIP@GMAIL.COM, TEL. 515-176-118 |  |          |           |
| NAZWA OBIEKTU BUDOWLANEGO   |  |          |           |
| Wykonanie podestu technicznego  |  |          |           |
| TYTUŁ:  | Nr.Zlecenia  | Skala    |           |
| Rzut wieży  | 161/25   | 1:50     |           |
| ZESPÓŁ PROJEKTOWY:  |  | DATA:    | 04.2025r. |
| WYSZCZEGÓLNIENIE:   |  | Nr. rys. | A.01.4    |
| PROJEKTANT:<br>branża architektoniczna  | mgr inż. arch. Jakub Martyniuk<br>uprawnienia do projektowania bez ograniczeń w specjalności architektonicznej   nr uprawnień: 266/LBOKK/2020                |          |           |
| SPRAWDZAJĄCY  | dr inż. arch. Zbigniew Wiesław Bednarczyk<br>uprawnienia do projektowania bez ograniczeń w specjalności architektonicznej   nr uprawnień: UANB-II-7342/42/92 |          |           |
| OPRACOWAŁ:  | mgr inż. arch. Agnieszka Maciąg  |          |           |

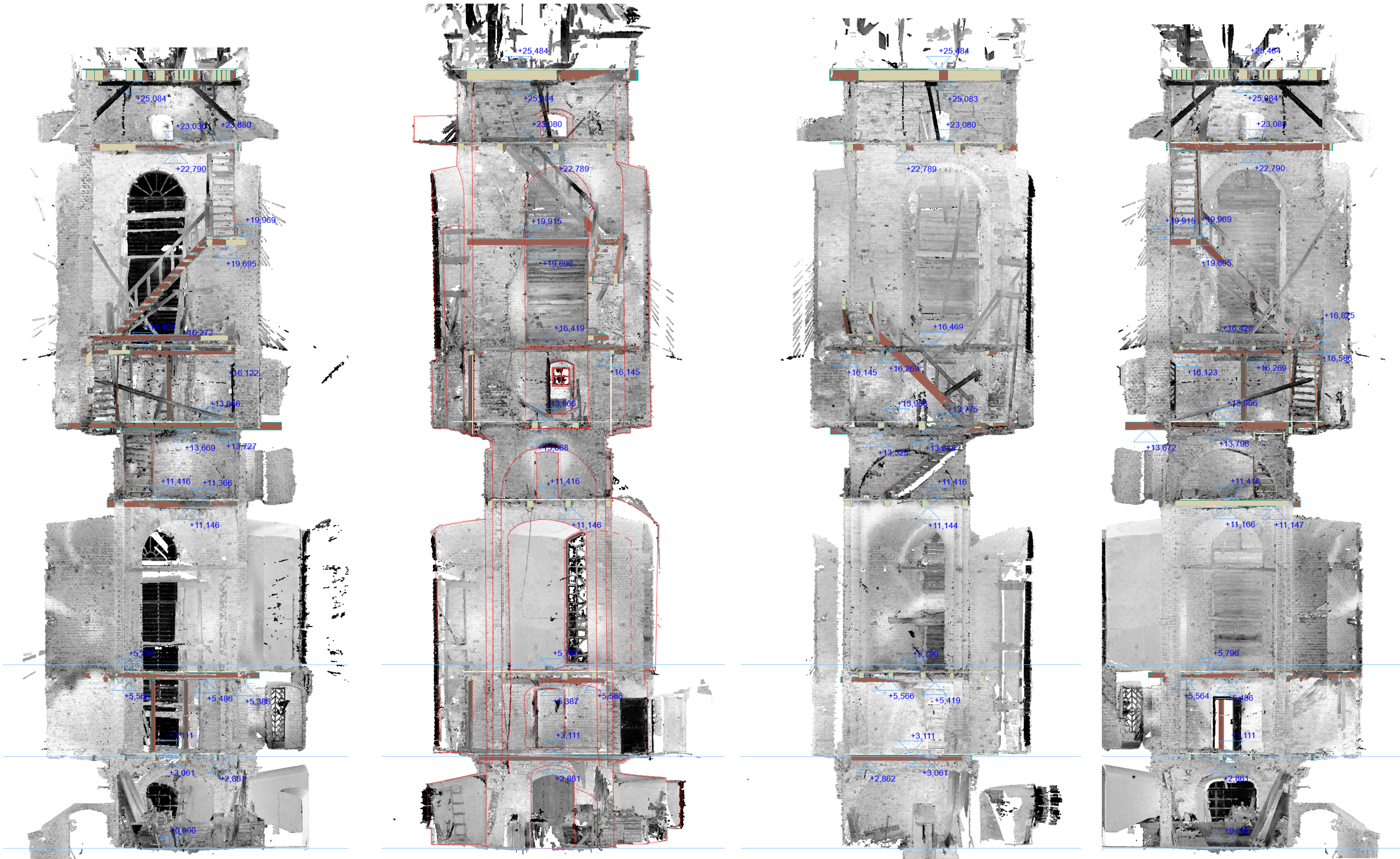


Przekroje

1:100

wieża prawa

z uwagi na trudną dostępność i zagrożenie upadkiem z wysokości ze względu na zły stan konstrukcji projekt został opracowany na bazie chmury punktów udostępnionych przez Politechnikę Lubelską



Rysunek jest elementem projektu architektoniczno-budowlanego zgodnie z art. 34 ustawy Prawo budowlane. Szczegóły techniczne, technologiczne i wykonawcze winny zostać zawarte w projekcie wykonawczym będącym oddzielnym opracowaniem projektowym.

Prawa autorskie MIP. Bez odpowiedniej zgody nie może być on wykorzystywany lub reprodukowany. Copyrights of this drawing MIP. Reproduction or use of this drawing without proper permission is forbidden.

JEDNOSTKA PROJEKTOWA

MIP SP. Z O.O.

UL. MISJONARSKA 20, 20-107 LUBLIN  
WWW.ARCHITEKTULUBLIN.EU, E-MAIL BIUROARCH.MIP@GMAIL.COM, TEL. 515-176-118

NAZWA OBIEKTU BUDOWLANEGO

Wykonanie podestu technicznego

|  |  |           |
|--|--|-----------|
| TYTUŁ:                                 | Nr.Zlecenia  | Skala     |
| Przekroje                              | 161/25   | 1:100     |
| ZESPÓŁ PROJEKTOWY:                     | DATA:  | 04.2025r. |
| WYSZCZEGÓLNIENIE:                      | Nr. rys.   | A.01.5    |
| PROJEKTANT:<br>branża architektoniczna | mgr inż. arch. Jakub Martyniuk<br>uprawnienia do projektowania bez ograniczeń w specjalności architektonicznej   nr uprawnień: 266/LBOKK/2020                |           |
| SPRAWDZAJĄCY                           | dr inż. arch. Zbigniew Wiesław Bednarczyk<br>uprawnienia do projektowania bez ograniczeń w specjalności architektonicznej   nr uprawnień: UANB-II-7342/42/92 |           |
| OPRACOWAŁ:                             | mgr inż. arch. Agnieszka Maciąg  |           |



Model 3d

wieża prawa





Rysunek jest elementem projektu architektoniczno-budowlanego zgodnie z art. 34 ustawy Prawo budowlane. Szczegóły techniczne, technologiczne i wykonawcze winny zostać zawarte w projekcie wykonawczym będącym oddzielnym opracowaniem projektowym.  
Prawa autorskie MIP. Bez odpowiedniej zgody nie może być on wykorzystywany lub reprodukowany. Copyrights of this drawing MIP. Reproduction or use of this drawing without proper permission is forbidden.

|  |  |          |           |
|--|--|----------|-----------|
| JEDNOSTKA PROJEKTOWA   |  |          |           |
| MIP SP. Z O.O.   |  |          |           |
| UL. MISJONARSKA 20, 20-107 LUBLIN<br>WWW.ARCHITEKTULUBLIN.EU, E-MAIL BIUROARCH.MIP@GMAIL.COM, TEL. 515-176-118 |  |          |           |
| NAZWA OBIEKTU BUDOWLANEGO  |  |          |           |
| Wykonanie podestu technicznego   |  |          |           |
| TYTUŁ:   | Nr.Zlecenia  | Skala    |           |
| Model 3d   | 161/25   |          |           |
| ZESPÓŁ PROJEKTOWY:   |  | DATA:    | 04.2025r. |
| WYSZCZEGÓLNIENIE:  |  | Nr. rys. | A.01.6    |
| PROJEKTANT:<br>branża architektoniczna   | mgr inż. arch. Jakub Martyniuk<br>uprawnienia do projektowania bez ograniczeń w specjalności architektonicznej   nr uprawnień: 266/LBOKK/2020                |          |           |
| SPRAWDZAJĄCY   | dr inż. arch. Zbigniew Wiesław Bednarczyk<br>uprawnienia do projektowania bez ograniczeń w specjalności architektonicznej   nr uprawnień: UANB-II-7342/42/92 |          |           |
| OPRACOWAŁ:   | mgr inż. arch. Agnieszka Maciąg  |          |           |



Model 3d

wieża prawa




Rysunek jest elementem projektu architektoniczno-budowlanego zgodnie z art. 34 ustawy Prawo budowlane. Szczegóły techniczne, technologiczne i wykonawcze winny zostać zawarte w projekcie wykonawczym będącym oddzielnym opracowaniem projektowym.

Prawa autorskie MIP. Bez odpowiedniej zgody nie może być on wykorzystywany lub reprodukowany. Copyrights of this drawing MIP. Reproduction or use of this drawing without proper permission is forbidden.

|  |  |          |           |
|--|--|----------|-----------|
| JEDNOSTKA PROJEKTOWA   |  |          |           |
| <div><div>MIP SP. Z O.O.</div><div>UL. MISJONARSKA 20, 20-107 LUBLIN<br/>WWW.ARCHITEKTULUBLIN.EU, E-MAIL BIUROARCH.MIP@GMAIL.COM, TEL. 515-176-118</div></div> |  |          |           |
| NAZWA OBIEKTU BUDOWLANEGO  |  |          |           |
| Wykonanie podestu technicznego   |  |          |           |
| TYTUŁ:   | Nr.Zlecenia  | Skala    |           |
| Model 3d   | 161/25   |          |           |
| ZESPÓŁ PROJEKTOWY:   |  | DATA:    | 04.2025r. |
| WYSZCZEGÓLNIENIE:  |  | Nr. rys. | A.01.7    |
| PROJEKTANT:<br>branża architektoniczna   | mgr inż. arch. Jakub Martyniuk<br>uprawnienia do projektowania bez ograniczeń w specjalności architektonicznej   nr uprawnień: 266/LBOKK/2020                |          |           |
| SPRAWDZAJĄCY   | dr inż. arch. Zbigniew Wiesław Bednarczyk<br>uprawnienia do projektowania bez ograniczeń w specjalności architektonicznej   nr uprawnień: UANB-II-7342/42/92 |          |           |
| OPRACOWAŁ:   | mgr inż. arch. Agnieszka Maciąg  |          |           |








Rysunek jest elementem projektu architektoniczno-budowlanego zgodnie z art. 34 ustawy Prawo budowlane. Szczegóły techniczne, technologiczne i wykonawcze winny zostać zawarte w projekcie wykonawczym będącym oddzielnym opracowaniem projektowym.  
Prawa autorskie MIP. Bez odpowiedniej zgody nie może być on wykorzystywany lub reprodukowany. Copyrights of this drawing MIP. Reproduction or use of this drawing without proper permission is forbidden.

|  |   |          |               |
|--|---|----------|---------------|
| JEDNOSTKA PROJEKTOWA   |   |          |               |
| <b>MIP SP. Z O.O.</b>  |   |          |               |
| UL. MISJONARSKA 20, 20-107 LUBLIN<br>WWW.ARCHITEKTULUBLIN.EU, E-MAIL BIUROARCH.MIP@GMAIL.COM, TEL. 515-176-118 |   |          |               |
| NAZWA OBIEKTU BUDOWLANEGO  |   |          |               |
| Wykonanie podestu technicznego   |   |          |               |
| TYTUŁ:   | Nr.Zlecenia   | Skala    |               |
| <b>Model 3d</b>  | 161/25  |          |               |
| ZESPÓŁ PROJEKTOWY:   |   | DATA:    | 04.2025r.     |
| WYSZCZEGÓLNIENIE:  |   | Nr. rys. | <b>A.01.8</b> |
| PROJEKTANT:<br>branża architektoniczna   | <b>mgr inż. arch. Jakub Martyniuk</b><br>uprawnienia do projektowania bez ograniczeń w specjalności architektonicznej   nr uprawnień: 266/LBOKK/2020                |          |               |
| SPRAWDZAJĄCY   | <b>dr inż. arch. Zbigniew Wiesław Bednarczyk</b><br>uprawnienia do projektowania bez ograniczeń w specjalności architektonicznej   nr uprawnień: UANB-II-7342/42/92 |          |               |
| OPRACOWAŁ:   | mgr inż. arch. Agnieszka Maciąg   |          |               |






Rysunek jest elementem projektu architektoniczno-budowlanego zgodnie z art. 34 ustawy Prawo budowlane. Szczegóły techniczne, technologiczne i wykonawcze winny zostać zawarte w projekcie wykonawczym będącym oddzielnym opracowaniem projektowym.

Prawa autorskie MIP. Bez odpowiedniej zgody nie może być on wykorzystywany lub reprodukowany. Copyrights of this drawing MIP. Reproduction or use of this drawing without proper permission is forbidden.

|  |   |          |               |
|--|---|----------|---------------|
| JEDNOSTKA PROJEKTOWA   |   |          |               |
| <b>MIP SP. Z O.O.</b>  |   |          |               |
| UL. MISJONARSKA 20, 20-107 LUBLIN<br>WWW.ARCHITEKTULUBLIN.EU, E-MAIL BIUROARCH.MIP@GMAIL.COM, TEL. 515-176-118 |   |          |               |
| NAZWA OBIEKTU BUDOWLANEGO  |   |          |               |
| Wykonanie podestu technicznego   |   |          |               |
| TYTUŁ:   | Nr.Zlecenia   | Skala    |               |
| <b>Model 3d</b>  | 161/25  |          |               |
| ZESPÓŁ PROJEKTOWY:   |   | DATA:    | 04.2025r.     |
| WYSZCZEGÓLNIENIE:  |   | Nr. rys. | <b>A.01.9</b> |
| PROJEKTANT:<br>branża architektoniczna   | <b>mgr inż. arch. Jakub Martyniuk</b><br>uprawnienia do projektowania bez ograniczeń w specjalności architektonicznej   nr uprawnień: 266/LBOKK/2020                |          |               |
| SPRAWDZAJĄCY   | <b>dr inż. arch. Zbigniew Wiesław Bednarczyk</b><br>uprawnienia do projektowania bez ograniczeń w specjalności architektonicznej   nr uprawnień: UANB-II-7342/42/92 |          |               |
| OPRACOWAŁ:   | mgr inż. arch. Agnieszka Maciąg   |          |               |





Rysunek jest elementem projektu architektoniczno-budowlanego zgodnie z art. 34 ustawy Prawo budowlane. Szczegóły techniczne, technologiczne i wykonawcze winny zostać zawarte w projekcie wykonawczym będącym oddzielnym opracowaniem projektowym.

Prawa autorskie MIP. Bez odpowiedniej zgody nie może być on wykorzystywany lub reprodukowany. Copyrights of this drawing MIP. Reproduction or use of this drawing without proper permission is forbidden.

|  |  |          |           |
|--|--|----------|-----------|
| JEDNOSTKA PROJEKTOWA   |  |          |           |
| MIP SP. Z O.O.   |  |          |           |
| UL. MISJONARSKA 20, 20-107 LUBLIN<br>WWW.ARCHITEKTULUBLIN.EU, E-MAIL BIUROARCH.MIP@GMAIL.COM, TEL. 515-176-118 |  |          |           |
| NAZWA OBIEKTU BUDOWLANEGO  |  |          |           |
| Wykonanie podestu technicznego   |  |          |           |
| TYTUŁ:   | Nr.Zlecenia  | Skala    |           |
| Model 3d   | 161/25   |          |           |
| ZESPÓŁ PROJEKTOWY:   |  | DATA:    | 04.2025r. |
| WYSZCZEGÓLNIENIE:  |  | Nr. rys. | A.01.10   |
| PROJEKTANT:<br>branża architektoniczna   | mgr inż. arch. Jakub Martyniuk<br>uprawnienia do projektowania bez ograniczeń w specjalności architektonicznej   nr uprawnień: 266/LBOKK/2020                |          |           |
| SPRAWDZAJĄCY   | dr inż. arch. Zbigniew Wiesław Bednarczyk<br>uprawnienia do projektowania bez ograniczeń w specjalności architektonicznej   nr uprawnień: UANB-II-7342/42/92 |          |           |
| OPRACOWAŁ:   | mgr inż. arch. Agnieszka Maciąg  |          |           |